



راهنمای ثبت نظر در رابطه با

یهفالب در سایت Gartner

Peer Insights

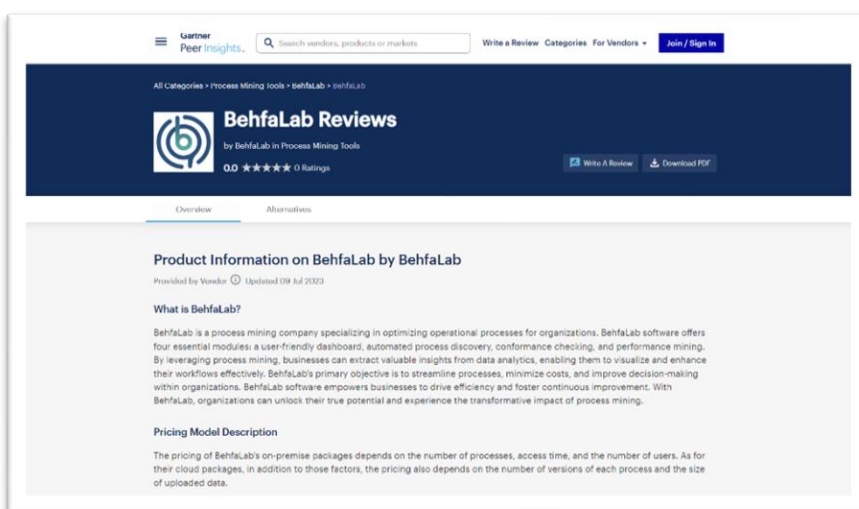


بهفالب، اولین نرم افزار فرآیندکاوی ایرانی

مرحله ۱:

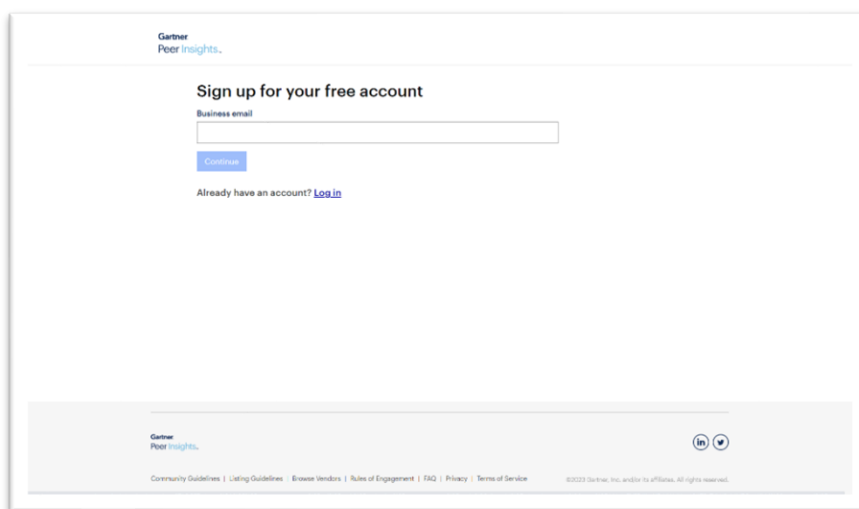
با کلیک روی لینک زیر وارد صفحه‌ی پروفایل سامانه بهفالب در سایت Gartner شده و چنین صفحه‌ای را مشاهده خواهید کرد:

<https://www.gartner.com/reviews/market/process-mining-tools/vendor/behfalab/product/behfalab>



مرحله ۲:

در مرحله بعد با کلیک روی دکمه **Write A Review** در سمت راست صفحه، این صفحه را مشاهده خواهید کرد:

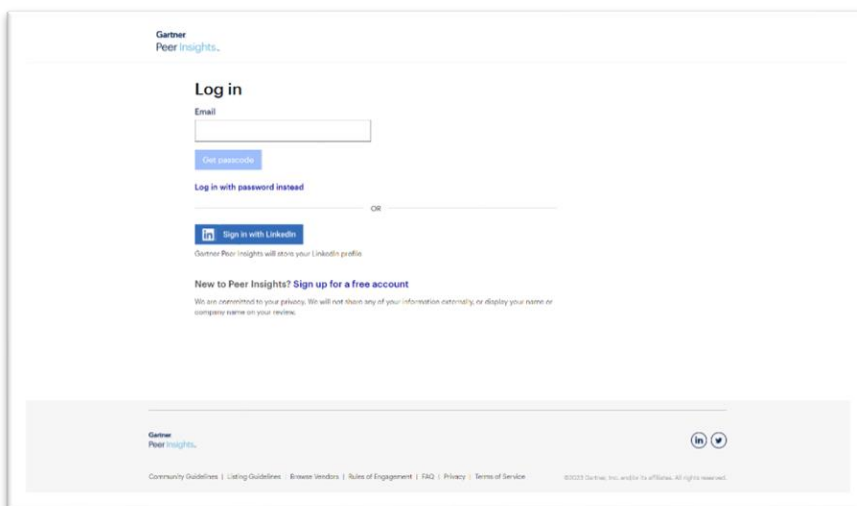




بهفالب، اولین نرم افزار فرآیندکاوی ایرانی

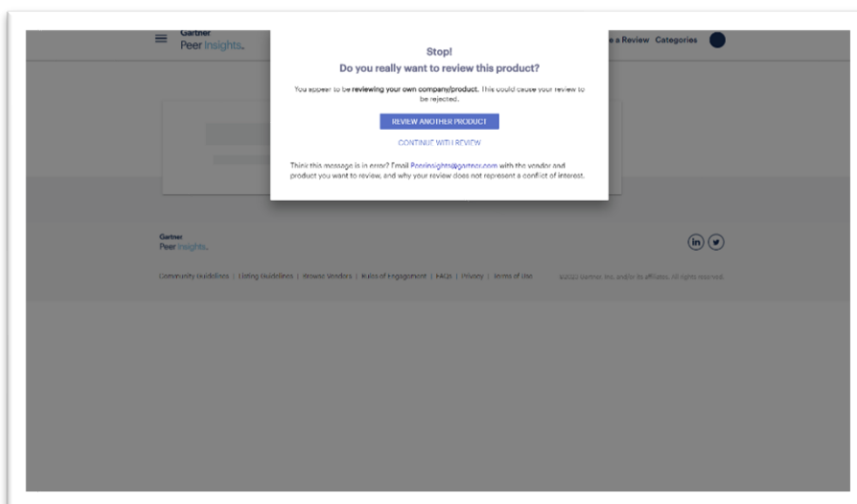
مرحله ۳:

با کلیک بر روی دکمه‌ی Log in، وارد صفحه زیر شوید:



مرحله ۴:

با کلیک بر روی دکمه‌ی Sign in with LinkedIn و وارد کردن نام کاربری و رمز عبور حساب کاربری لینکدین خود، چنین پیامی را مشاهده خواهید کرد. حال باید روی دکمه‌ی Continue with review کلیک کنید. اما اگر چنین تصویری برای شما نمایش داده نشد و وارد صفحه Home گارتنر شدید، یک بار دیگر از طریق لینک اولیه، وارد صفحه‌ی پروفایل بهفالب شوید.





بهفالب، اولین نرم افزار فرآیند کاوی ایرانی

مرحله ۵:

پس از کلیک روی دکمه **Continue with Review**، صفحه زیر را مشاهده خواهید کرد. در همین قسمت باید نظرات خود در رابطه با بهفالب را وارد کنید:

The screenshot shows the 'Write a Review' interface on the Gartner Peer Insights platform. The user is at the 'Role' step. The form includes a question: 'Are you or your company directly affiliated with the vendor you are reviewing? (i.e., does your company consult to, deliver to or service other companies on behalf of the vendor?)'. There are radio buttons for 'No' (selected) and 'Yes'. Below this, there is a question: 'What is your role in using this product? (Select all that apply)'. There are four checkboxes: 'I helped select this product', 'I helped purchase or negotiate the contract terms for this product', 'I'm on the team that set up, implemented or customized this product', and 'I'm a user of this product' (checked). A 'Continue' button is at the bottom left. On the right, there is a 'Your peers thank you' section with a progress bar for 'Required questions' and a 'Save and Exit' button at the top right.

مرحله ۶:

پس از پاسخگویی به تمام سوالات، روی دکمه **Submit for Approval** کلیک کنید تا نظرات شما ثبت شود.

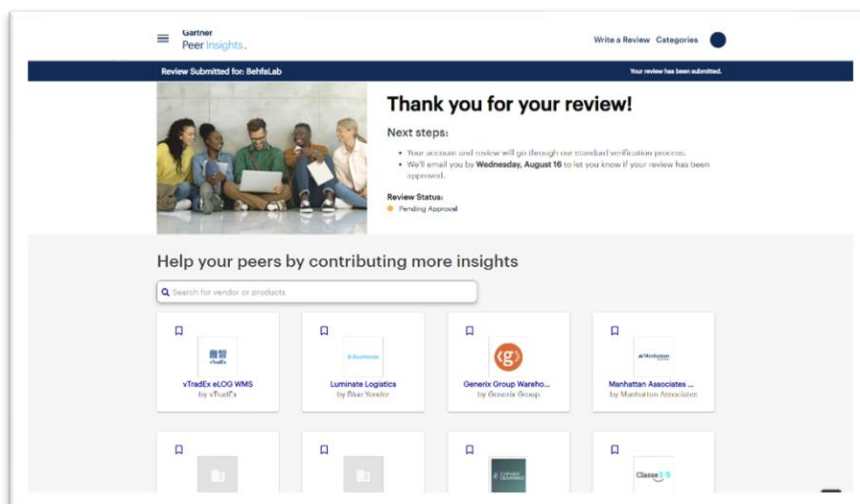
The screenshot shows the 'Submit for Approval' step of the review process. It features a disclaimer: 'By submitting this review, I represent to Gartner that: (i) I am not an employee of, direct competitor of, or employed by an organization with an exclusive relationship (this includes exclusive partners, value added resellers, systems integrators and consultants) with the vendor I am reviewing; and (ii) My feedback is based entirely on my own personal experience with this vendor's product/service; and (iii) I am the person whom I represent to be; and (iv) Gartner may copy, display, and otherwise use the contents of my review, in whole or in part, in the ordinary course of its business. I understand that my personally identifiable information will not be displayed to other readers and all information I provide will be treated in accordance with Gartner's privacy Policy.' Below the disclaimer is a question: 'Were you offered an incentive (monetary or otherwise) for writing this review?'. The answer is 'No'. There are 'Back' and 'Continue' buttons. A 'Ready to Submit?' section contains a 'Submit for Approval' button. On the right, there is a 'Your peers thank you' section with a progress bar for 'Required questions' and a 'Submit for Approval' button at the top right. The footer contains Gartner Peer Insights branding and legal information.



بهفالب، اولین نرم افزار فرآیندکاوی ایرانی

مرحله ۷:

پس از ثبت نهایی نظرات خود با چنین صفحه‌ای مواجه خواهید شد و این به این معنا است که تمامی پاسخ‌های شما ثبت شده است.



با تشکر فراوان!